


So inhalieren Sie mit dem **PARI LC SPRINT®** Vernebler



1

Vor jeder Inhalation gründlich die Hände waschen.



2a

Mundstück oder Maske aufstecken.



2b

Bei Verwendung einer BABY Maske den BABY Winkel verwenden. Maskenposition entsprechend der Lage des Babys ausrichten.



3

Vernebler und Kompressor mit Anschlusschlauch verbinden. Kompressor an Stromnetz anschließen.



4

Verschlussdeckel öffnen.



5

Inhalationslösung einfüllen. Deckel schließen.



6

Aufrecht und entspannt hinsetzen. Gerät einschalten.



7a

Mundstück zwischen die Zähne nehmen und mit den Lippen umschließen.



7b

Vernebler senkrecht halten. Maske muss dicht sitzen.



8

Langsam und tief einatmen. Bei zu schnellem Einatmen erzeugt das integrierte PIF-Control System einen Widerstand. Sobald man diesen wahrnimmt, Einatmung verlangsamen.



9

Gerät ausschalten. Vernebler vom Schlauch abziehen. Zum Trocknen des Schlauches Gerät wieder einschalten.



10

Zur vollständigen Trennung vom Netz Netzstecker ziehen.

Das Medikament ist aufgebraucht, wenn am Vernebler ein verändertes Geräusch hörbar ist.

Hygiene und Wartung



1 Reinigung

nach jedem Gebrauch

- Vernebler zerlegen.
- In warmem Leitungswasser und Spülmittel reinigen.
- Einzelteile gründlich unter fließendem Wasser nachspülen.



2 Desinfektion

einmal täglich

- In einer ausreichenden Menge kochenden Wassers (5 Min.)
- Oder
- in einem handelsüblichen thermischen Desinfektionsgerät (z. B. für Babyflaschen) mind. 6 Min.



3 Trocknung

nach jeder Reinigung und/oder Desinfektion Einzelteile auf ein trockenes, fusselreies Tuch legen.



4 Aufbewahrung



Teile an einem trockenen, staubfreien Ort aufbewahren.



5 Wartung: mind. 1x pro Jahr

Vernebler, Anschlusschlauch und Luftfilter wechseln (PARI Year Packs). Bei nicht reinigbarer Verschmutzung oder Beschädigung gegebenenfalls früher erneuern.

Bitte beachten Sie auf jeden Fall die Gebrauchsanweisungen des Verneblers und des Kompressors. Dort finden Sie eine detaillierte Beschreibung. Diese liegt den Geräten bei. Bei Verlust kann die jeweilige Gebrauchsanweisung unter www.pari.com aufgerufen oder unter **+49 (0) 8151 279 279** angefordert werden.



PARI GmbH Spezialisten für effektive Inhalation

Moosstraße 3 · 82319 Starnberg · GERMANY · Tel: +49 (0)8151 279 0 · E-Mail: info@pari.de · www.pari.com